

LEGENDA PRVNÍHO VYBAVENÍ

- (W1) WC SOUPRAVA ZÁVĚSNÁ, PŘÍRODNÍ ANTIVANDAL, NEREZ  
(W2) ZÁSOBNÍK NA TOALETNÍ PAPIR NÁSTĚNNÝ, KULATÝ, SE ZÁMKEM, NEREZ  
(W3) ZÁSOBNÍK NA PAPIROVÉ RUČNÍKY NÁSTĚNNÝ, SE ZÁMKEM, NEREZOVÝ  
(W4) ZÁSOBNÍK NA HYGIENICKÉ SÁČKY NÁSTĚNNÝ, NEREZOVÝ  
(W5) HÁČEK (VĚŠÁČEK) NÁSTĚNNÝ, NEREZOVÝ  
(W6) HYGIENICKÝ KÓŠ ZÁVĚSNÝ, KULATÝ, NEREZOVÝ  
(W7) KÓŠ NA PAPIROVÉ RUČNÍKY NÁSTĚNNÝ, VELKOKAPACITNÍ, NEREZ  
(W8) DÁVKOVAČ MÝDLA NÁSTĚNNÝ, MECHANICKÝ, NEREZOVÝ  
(W13) ODPADKOVÝ KÓŠ POD UMYVADLOVOU DESKOU, PODVĚŠENÝ, VČETNĚ NEREZOVÉHO PRŮSTUPU DESKOU  
(Z4) ZRCADLO S FAZETOU, LEPENÉ NA OBKLAD, š.1500 v.900  
(Z5) ZRCADLO S FAZETOU, LEPENÉ NA OBKLAD, š.1950 v.900

LEGENDA SANITÁRNÍCH PRVKŮ

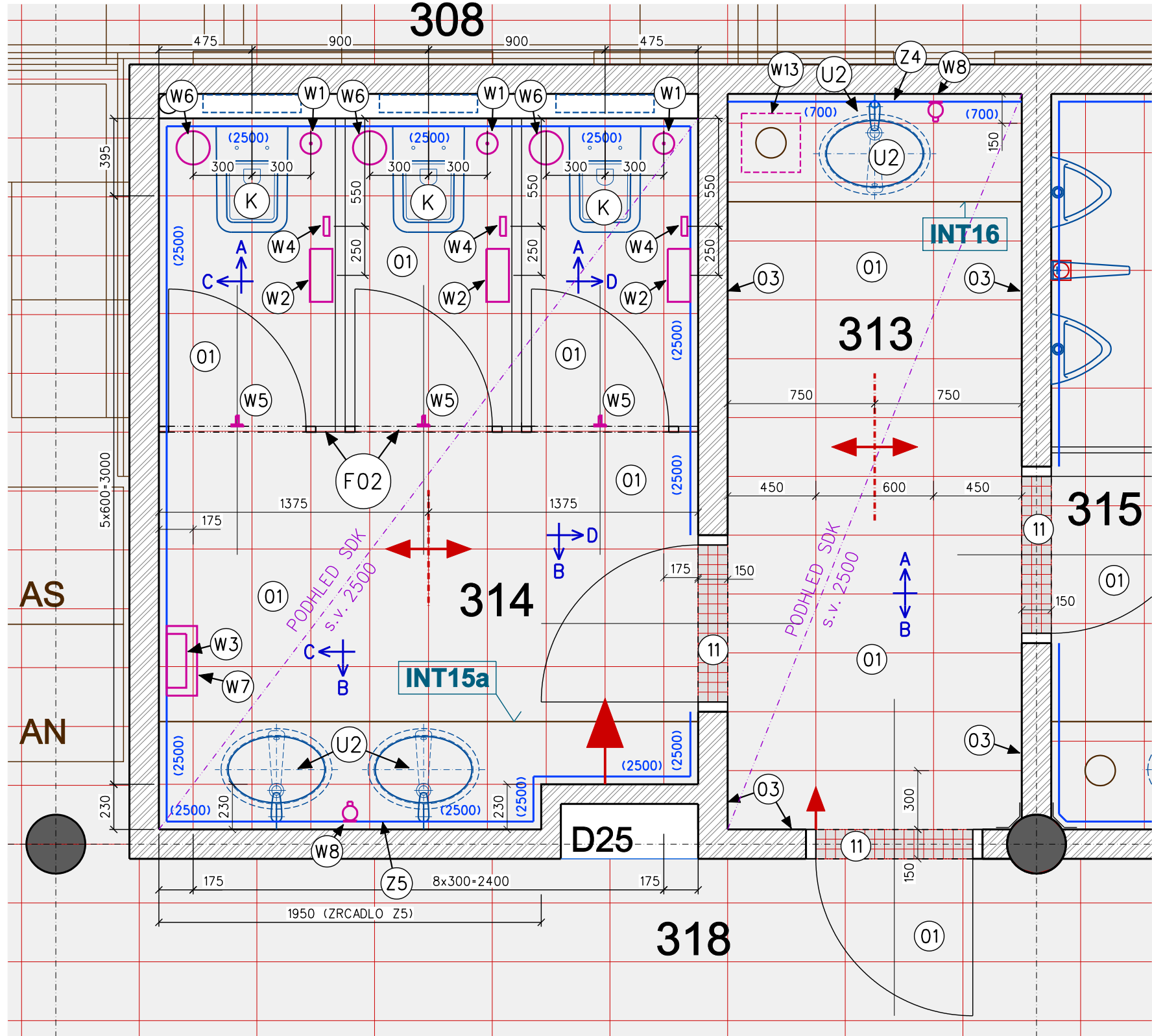
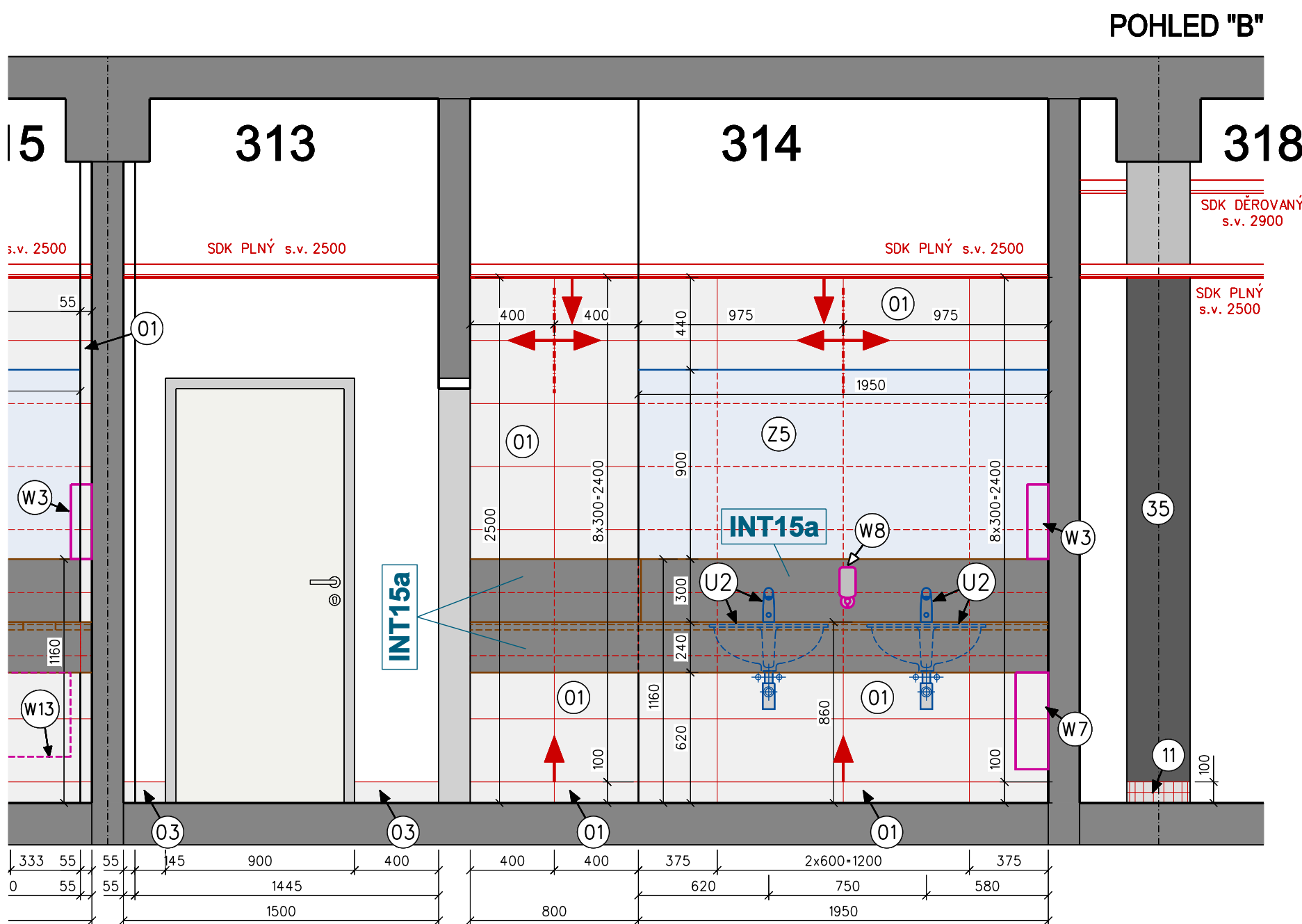
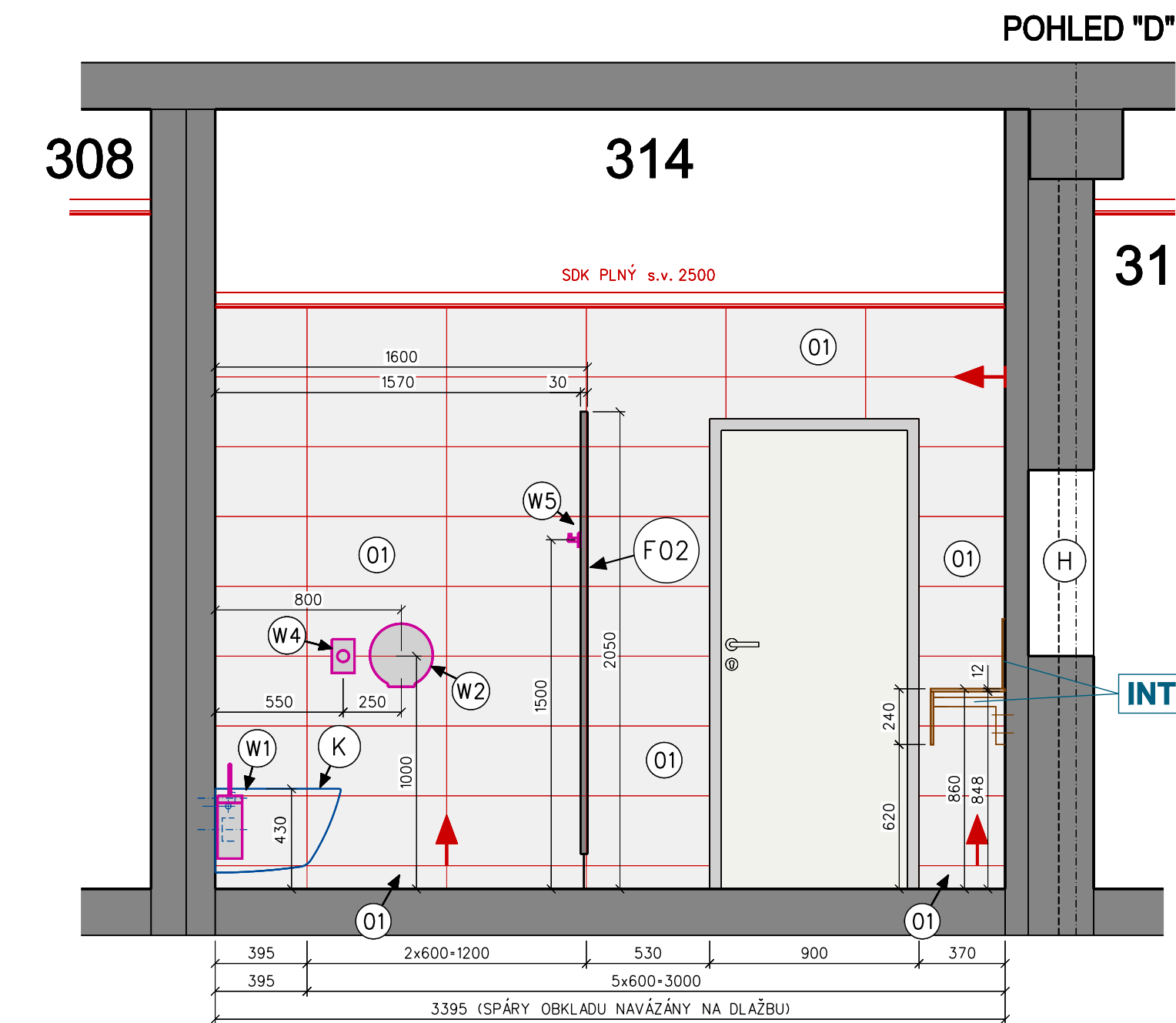
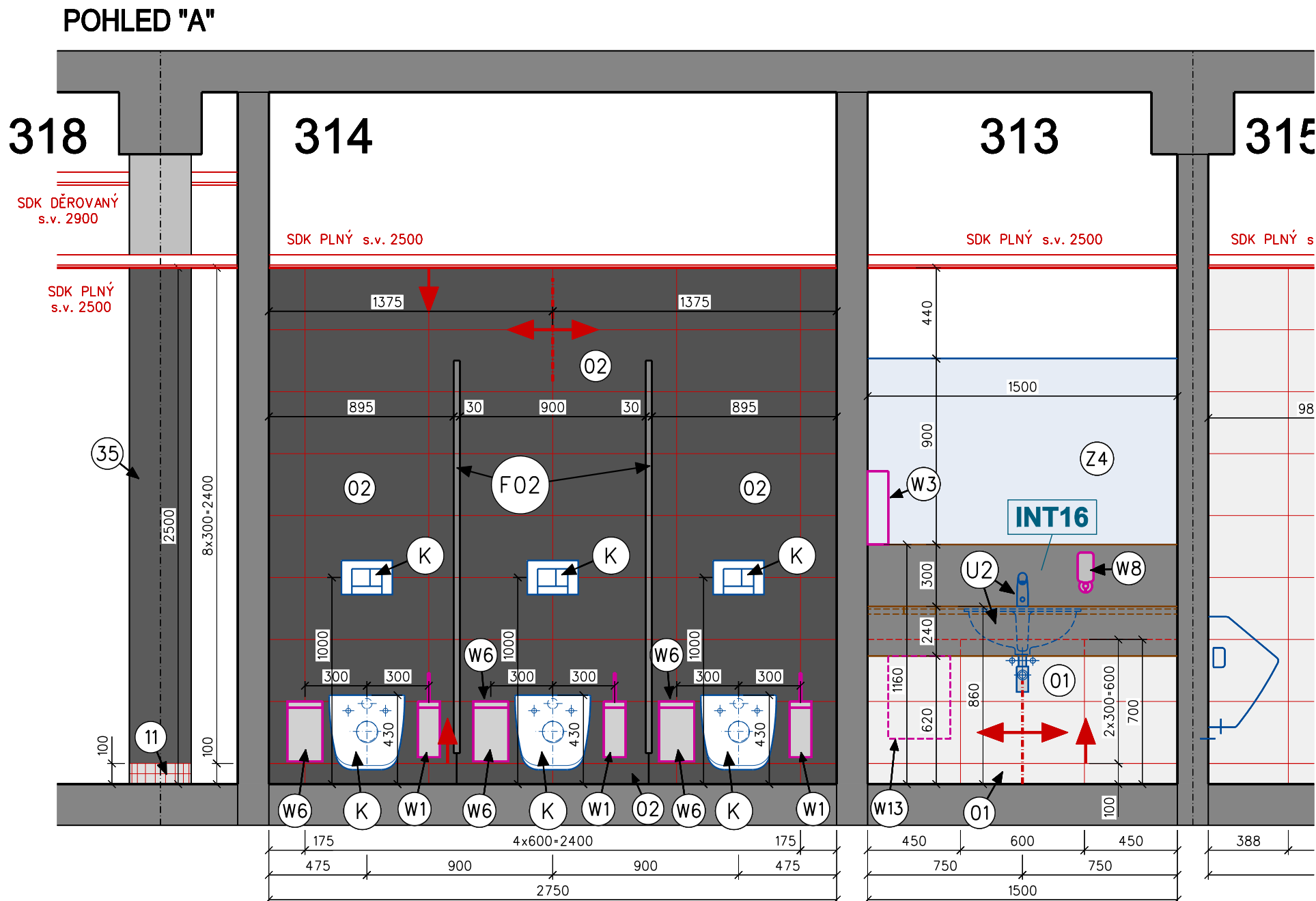
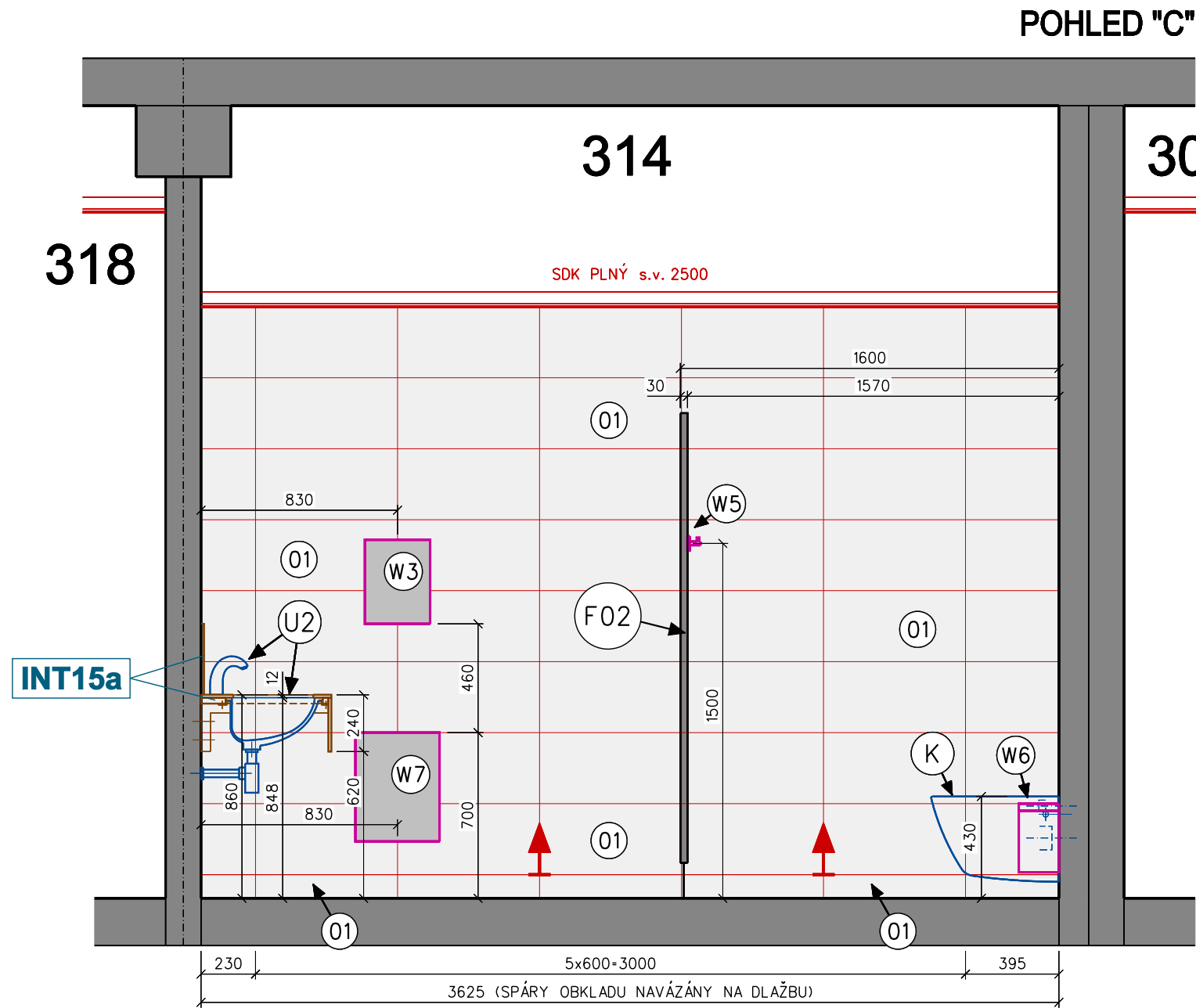
- (K) KLOZET KERAMICKÝ ZÁVĚSNÝ, KLOZETOVÉ SEDÁTKO DURAPLASTOVÝ NOSNÝ PRVEK PRO WC, NADRŽKA ZABUDOVANÁ, OVLÁDACÍ DESKA Č  
(U2) UMYVADLO KERAMICKÉ ZÁPUSTNÉ, BÍLÉ, 56,5cm, SIFON DN 40 - CHROM BATERIE UMYVADLOVÁ STOJANKOVÁ - SENZOR, 2x ROHOVÝ VENTIL DN15

LEGENDA TRUHLÁŘSKÝCH VÝROBKŮ

- (F02) WC PŘÍČKY, PŘÍRODNÍ VYSOKOTLAKÝ LAMINÁT HPL tl.12mm, BARVA DLE NAŘ. FUNDERMAX 0075 DARK GREY, NEREZOVÉ DOPLNKY, PODPĚRNÉ NOHY NEREZ v. 14-18 cm CELKOVÁ VÝŠKA cca 205 cm

LEGENDA DLAŽEB, OBKLADŮ A MALEB

- (01) VELKOFORMÁTOVÁ REKTIFIKOVANÁ SLINUTÁ DLAŽBA, PROTISKLUZ R10/A, FORMÁT 30x60 cm, BARVA WEISSGRAU (ŠEDOBÍLÁ), MRAZUVZDORNÁ, TL. DLAŽDICE 8 mm, VELKOFORMÁTOVÁ REKTIFIKOVANÁ SLINUTÁ DLAŽBA V OPTICE PŘÍRODNÍHO KAMENE POUŽITÍ: VELKOFORMÁTOVÁ DLAŽBA V SUCHÉM PROSTŘEDÍ PRO OBTOU NOHU, ZÁDVERÍ m.č. 303, KOČÁRKY m.č. 304, VSTUPNÍ HALA, RECEPCE m.č. 306, HALA SCHODIŠTĚ m.č. 307, OBČERSTVENÍ - ODB.PLOCHA m.č. 308, BAR m.č. 309a, CHODBA m.č. 313, WC ŽENY m.č. 314, WC MUŽI m.č. 315, WC INVALIDÉ m.č. 316, CHODBA m.č. 318 POUŽITÍ TAKÉ JAKO PODSTUPNĚ U HLAVNÍHO SCHODIŠTĚ PRO NÁVŠTĚVNÍKY m.č. 307, DALŠÍ POUŽITÍ JAKO OBKLADY STĚN V SOC.ZÁŘ. NÁVŠTĚVNÍKŮ V 1.NP, JAKO ARCH. AKCENT  
(02) VELKOFORMÁTOVÁ REKTIFIKOVANÁ SLINUTÁ DLAŽBA, PROTISKLUZ R10/A, FORMÁT 30x60 cm, BARVA BASALGRAU (TMAVĚ ŠEDÁ), MRAZUVZDORNÁ, TL. DLAŽDICE 8 mm, VELKOFORMÁTOVÁ REKTIFIKOVANÁ SLINUTÁ DLAŽBA V OPTICE PŘÍRODNÍHO KAMENE POUŽITÍ: OBKLAD STĚN NA SOC. ZÁŘ. NÁVŠTĚVNÍKŮ V 1.NP, JAKO ARCH. AKCENT  
(03) SOKL ŘEZANÝ NA VÝŠKU 10 cm cm Z DLAŽDICE Č. "01", SOKL LEPENÝ NA ZEĎ, BARVA WEISSGRAU (ŠEDOBÍLÁ), MRAZUVZDORNÁ, TL. DLAŽDICE 8 mm, SOKL UKONČENÝ HLINIKOVOU LIŠTOU POUŽITÍ: SOKL U STĚN BEZ OBKLADU V SUCHÝCH PROSTORÁCH, KDE JE POUŽITA DLAŽBA Č. "01", ZÁDVERÍ m.č. 303, KOČÁRKY m.č. 304, VSTUPNÍ HALA, RECEPCE m.č. 306 HALA SCHODIŠTĚ m.č. 307 VČETNĚ SOKLU PODEŠ SCHODNICE, OBČERSTVENÍ - ODB.PLOCHA m.č. 308, BAR m.č. 309a, CHODBA m.č. 313, CHODBA m.č. 318  
(11) MOZAIKA / SLINUTÁ DLAŽBA, PROTISKLUZ R11/B, FORMÁT 5x5 cm NA SETU 30x30 cm BARVA WEISSGRAU (ŠEDOBÍLÁ), MRAZUVZDORNÁ, TL. DLAŽDICE 8 mm, POUŽITÍ: PLOCHY S MOŽNOSTÍ INTENZIVNÍHO MNOŽSTVÍ VODY VÝŽADOUCÍ VÝŠŠÍ NÁROKY NA PROTISKLUZ, NEJPOZDĚJŠÍ V TORBACOVNĚ VĚŽI m.č. 327, SOKL BETONOVÝCH SLOUPŮ NA VÝŠKU 2x5 cm - VSTUPNÍ HALA, RECEPCE m.č. 306, OBČERSTVENÍ - ODB.PLOCHA m.č. 308, CHODBA m.č. 318 DÁLĚ POUŽITO JAKO DLAŽBA MÍSTO PRAHŮ MEZI ZÁRUBNĚMI DVEŘÍ NAVAŽUJÍCÍCH NA DLAŽBU Č. "01"



±0.000 = 476.70 m n.m. BpV (1.NP SO 102)

AUTOR :  
ING. ARCH. JAROSLAV ŠEVČÍK



VYPRACOVAL  
S. JURA  
TECHNOLOGIE BAZÉNU  
ING. T. SVOBODA  
MÍSTO STAVBY: VRCHLABÍ  
STAVEBNÍK: MĚSTO VRCHLABÍ, Zámek č.p.1, 543 01 VRCHLABÍ

ODP.PROJ.PROFES  
ING. P. TUSCH  
KONTROLOVAL  
ING. ARCH. J. ŠEVČÍK  
HL. INŽ. PROJEKTU  
ING. P. ŠEVELA

SPORTOVNĚ REKREAČNÍ AREÁL VEJSPLACHY  
KRYTÝ BAZÉN VČETNĚ INFRASTRUKTURY

PS 110 - INTERIÉR  
D.1.1. DOPŘESNĚNÍ STAVEBNÍ ČÁSTI

SPÁROREZ OBKLADŮ A DLAŽEB

1. NP - WC ŽENY m.č.314, CHODBA m.č. 313

CENTROPROJEKT GROUP s. s.  
ŠTEFÁNKOVA 167  
760 30 ZLÍN

FORMAT  
7 A4

DATUM  
04.2020

STUPĚN  
DPS

MĚŘITKO  
1:25

ZAK.ČÍSLO:  
181566

ARCHIVNÍ KOD  
D1J

PROF.  
A

DIS. VYKRESLOVOD.  
108